

ชายแดนและผ่านแดน

มูลค่ารวม	162,064	▲ 7.76%
ส่งออก	81,176	▼ -10.35%
นำเข้า	80,888	▲ 35.17%
ดุลการค้า	287	

ชายแดน

มูลค่ารวม	66,031	▼ -15.16%
ส่งออก	38,426	▼ -23.86%
นำเข้า	27,605	▲ 0.87%
ดุลการค้า	10,821	

ผ่านแดน

มูลค่ารวม	96,033	▲ 32.36%
ส่งออก	42,750	▲ 6.66%
นำเข้า	53,283	▲ 64.07%
ดุลการค้า	-10,533	

มูลค่ารวม

มูลค่ารวม	83,669	▲ 32.55%
ส่งออก	35,872	▲ 9.56%
นำเข้า	47,798	▲ 57.33%
ดุลการค้า	-11,926	

สปป.ลาว

ด้านศุลกากรสำคัญ (ส่งออก/นำเข้า: ลบ.)

- ศก. มุกดาหาร (15,304 / 32,758)
- ศก. นครพนม (5,448 / 5,232)
- ศก. หนองคาย (6,783 / 2,612)
- ศก. เชียงของ (3,240 / 1,955)

การค้าชายแดน (ด้าน สปป.ลาว) Δ (%)

มูลค่ารวม	23,455	▲ 5.34
ส่งออก	14,528	▲ 9.19
นำเข้า	8,927	▼ -0.38
ดุลการค้า	5,601	

- สินค้าส่งออก :
- น้ำมันดีเซล
 - น้ำมันสำเร็จรูปอื่นๆ
 - น้ำตาลทรายขาว

- สินค้านำเข้า :
- เชื้อเพลิงอื่น ๆ
 - ผักและของปรุงแต่งจากผัก
 - ทองแดง

การค้าผ่านแดน (ด้าน สปป.ลาว)

	รวมผ่านแดน	จีน	เวียดนาม	สิงคโปร์	ประเทศอื่นๆ*
มูลค่ารวม	60,215	44,443	9,122	36	6,614
Δ%	▲ 47.38	▲ 37.38	▲ 113.15	▲ 3,723.76	▲ 56.56
ส่งออก	21,344	12,425	3,661	-	5,258
Δ%	▲ 9.82	▼ -2.17	▲ 26.81	-	▲ 36.64
นำเข้า	38,871	32,018	5,461	36	1,356
Δ%	▲ 81.47	▲ 62.94	▲ 292.16	▲ 3,723.76	▲ 260.17

*ประเทศอื่น ๆ : สหรัฐฯ ฮังการี เมียนมา ฯลฯ

มูลค่ารวม

มูลค่ารวม	64,050	▲ 19.32%
ส่งออก	36,679	▲ 8.72%
นำเข้า	27,371	▲ 37.26%
ดุลการค้า	9,308	

มาเลเซีย

ด้านศุลกากรสำคัญ (ส่งออก/นำเข้า: ลบ.)

- ศก. สะเตา (24,342 / 23,143)
- ศก. ปาดังเบซาร์ (12,009 / 4,163)
- ศก. สุโหลง โก-ลก (118 / 53)
- ศก. เบตง (149 / 7)

การค้าชายแดน (ด้านมาเลเซีย) Δ (%)

มูลค่ารวม	28,429	▲ 25.41
ส่งออก	15,273	▲ 16.08
นำเข้า	13,156	▲ 38.32
ดุลการค้า	2,117	

- สินค้าส่งออก :
- เครื่องคอมพิวเตอร์ และอุปกรณ์
 - น้ายางชั้น
 - แผงวงจรไฟฟ้า

- สินค้านำเข้า :
- แท็บเล็ตจากจีน
 - ส่วนประกอบคอมพิวเตอร์
 - อุปกรณ์ไฟฟ้าสำหรับตัดต่อ

การค้าผ่านแดน (ด้านมาเลเซีย)

	รวมผ่านแดน	สิงคโปร์	จีน	เวียดนาม	ประเทศอื่นๆ*
มูลค่ารวม	35,621	15,262	8,138	337	11,885
Δ%	▲ 14.87	▲ 21.79	▲ 5.56	▲ 23.93	▲ 13.21
ส่งออก	21,406	10,577	6,927	233	3,670
Δ%	▲ 4.02	▲ 37.49	▲ 2.30	▲ 66.05	▼ -38.59
นำเข้า	14,215	4,685	1,211	104	8,215
Δ%	▲ 36.29	▼ -3.16	▲ 29.10	▼ -21.06	▲ 81.65

*ประเทศอื่น ๆ : สหราชอาณาจักร สหรัฐฯ ญี่ปุ่น ฯลฯ

มูลค่ารวม

มูลค่ารวม	14,344	▼ -22.83%
ส่งออก	8,625	▼ -28.25%
นำเข้า	5,720	▼ -12.92%
ดุลการค้า	2,905	

เมียนมา

ด้านศุลกากรสำคัญ (ส่งออก/นำเข้า: ลบ.)

- ศก. ระนอง (3,741 / 767)
- ศก. สังขละบุรี (990 / 3,387)
- ศก. แม่สอด (2,712 / 1,539)
- ศก. แม่สาย (1,005 / 21)

การค้าชายแดน (ด้านเมียนมา) Δ (%)

มูลค่ารวม	14,147	▼ -23.55
ส่งออก	8,625	▼ -28.22
นำเข้า	5,523	▼ -14.89
ดุลการค้า	3,102	

- สินค้าส่งออก :
- โทรศัพท์มือถือและสมาร์ตโฟน
 - น้ำมันดีเซล
 - สินค้าอุตสาหกรรม

- สินค้านำเข้า :
- ก๊าซธรรมชาติ
 - สินแร่และผลิตภัณฑ์อื่น ๆ
 - สัตว์น้ำ

การค้าผ่านแดน (ด้านเมียนมา)

	รวมผ่านแดน	สิงคโปร์	จีน	เวียดนาม	ประเทศอื่นๆ*
มูลค่ารวม	197	70	17	2	109
Δ%	▲ 135.25	▲ 892.73	▲ 117.85	▼ -58.07	▲ 66.91
ส่งออก	-	-	-	-	-
Δ%	▼ -100.00	▼ -100.00	▼ -100.00	▼ -100.00	▼ -100.00
นำเข้า	197	70	17	2	109
Δ%	▲ 149.48	▲ 941.31	▲ 201.28	▼ -44.87	▲ 70.59

*ประเทศอื่น ๆ : เยอรมัน ไทย ญี่ปุ่น ฯลฯ

มูลค่ารวม

มูลค่ารวม	0.16	▼ -100.00%
ส่งออก	-	▼ -100.00%
นำเข้า	0.16	▼ -99.99%
ดุลการค้า	-0.16	

กัมพูชา

ด้านศุลกากรสำคัญ (ส่งออก/นำเข้า: ลบ.)

- ศก. จันทบุรี (- / 0.05)
- ศก. ชองสะแง (- / 0.04)
- ศก. อรัญประเทศ (- / 0.04)
- ศก. ชองจอม (- / 0.03)

การค้าชายแดน (ด้านกัมพูชา) Δ (%)

มูลค่ารวม	0.0017	▼ -100.00
ส่งออก	-	▼ -100.00
นำเข้า	0.0017	▼ -100.00
ดุลการค้า	-0.0017	

- สินค้าส่งออก :
- -
 -

- สินค้านำเข้า :
- เสื้อผ้าอื่น ๆ
 -
 -

การค้าผ่านแดน (ด้านกัมพูชา)

	รวมผ่านแดน	เวียดนาม	จีน	สิงคโปร์	ประเทศอื่นๆ*
มูลค่ารวม	0.16	-	-	-	0.16
Δ%	▼ -99.97	▼ -100.00	▼ -100.00	-	▼ -99.92
ส่งออก	-	-	-	-	-
Δ%	▼ -100.00	▼ -100.00	-	-	▼ -100.00
นำเข้า	0.16	-	-	-	0.16
Δ%	▼ -99.97	▼ -100.00	▼ -100.00	-	▼ -99.92

*ประเทศอื่น ๆ : ญี่ปุ่น เยอรมัน ออสเตรเลีย ฯลฯ

ภาพรวมการค้าผ่านแดน

1. จีน

2. สิงคโปร์

3. เวียดนาม

4. ประเทศอื่น ๆ

	จีน	สิงคโปร์	เวียดนาม	ประเทศอื่น ๆ
มูลค่ารวม	52,598 ▲ 31.16%	15,368 ▲ 22.56%	9,460 ▲ 92.43%	18,607 ▲ 24.05%
ส่งออก	19,352 ▼ -0.62%	10,577 ▲ 37.48%	3,894 ▲ 26.17%	8,927 ▼ -9.15%
นำเข้า	33,246 ▲ 61.17%	4,791 ▼ -1.12%	5,566 ▲ 204.19%	9,680 ▲ 87.13%
สินค้าส่งออก	ทุเรียนสด / ชาร์ต ดิสก์ ไครฟ์ / ผลิตภัณฑ์ยางอื่น ๆ	เครื่องรับโทรศัพท์และอุปกรณ์ / เครื่องกังหันไอน้ำและกังหันอื่น ๆ / แผงวงจรไฟฟ้า	น้ำมันอัดลมที่ปรุงรส / สินค้าอุปโภคบริโภคอื่น ๆ / ชาร์ต ดิสก์ ไครฟ์	
สินค้านำเข้า	เครื่องรับวิทยุโทรศัพท์ โทรเลข / เครื่องคอมพิวเตอร์และอุปกรณ์ / แท็บเล็ตจากจีน	แท็บเล็ตจากจีน / ส่วนประกอบคอมพิวเตอร์ / สก๊อตจากพืช / เครื่องกังหันไอน้ำและส่วนประกอบ	น้ำมันอัดลมที่ปรุงรส / สินค้าอุปโภคบริโภคอื่น ๆ / ชาร์ต ดิสก์ ไครฟ์	

ชายแดนและผ่านแดน

ชายแดน

ผ่านแดน

มูลค่ารวม	1,937,629	▲ 6.71%
ส่งออก	1,063,104	▲ 1.39%
นำเข้า	874,525	▲ 13.98%
ดุลการค้า	188,579	


มูลค่ารวม	894,193	▼ -8.47%
ส่งออก	522,007	▼ -13.31%
นำเข้า	372,186	▼ -0.69%
ดุลการค้า	149,822	

มูลค่ารวม	1,043,436	▲ 24.39%
ส่งออก	541,097	▲ 21.23%
นำเข้า	502,339	▲ 27.99%
ดุลการค้า	38,757	

มูลค่ารวม	966,318	▲ 20.65%
ส่งออก	484,108	▲ 15.57%
นำเข้า	482,210	▲ 26.23%
ดุลการค้า	1,898	

การค้าชายแดน (ด้าน สปป.ลาว)	Δ (%)
มูลค่ารวม	293,399 ▲ 2.36
ส่งออก	167,851 ▼ -0.06
นำเข้า	125,547 ▲ 5.79
ดุลการค้า	42,304

การค้าผ่านแดน (ด้าน สปป.ลาว)					
รวมผ่านแดน	จีน	เวียดนาม	สิงคโปร์	ประเทศอื่น*	
มูลค่ารวม	672,919	511,521	82,317	47	79,034
Δ%	▲ 30.85	▲ 28.52	▲ 27.58	▲ 148.92	▲ 52.84
ส่งออก	316,257	219,548	38,431	-	58,278
Δ%	▲ 26.03	▲ 24.96	▲ 28.95	▼ -100.00	▲ 28.26
นำเข้า	356,662	291,974	43,885	47	20,757
Δ%	▲ 35.44	▲ 31.33	▲ 26.40	▲ 152.26	▲ 230.94

สปป.ลาว

 ด้านศุลกากรสำคัญ (ส่งออก/นำเข้า: ลบ.)
 1. ศก. มุกดาหาร (184,548 / 288,381)
 2. ศก. นครพนม (95,169 / 55,637)
 3. ศก. หนองคาย (96,085 / 48,587)
 4. ศก. เชียงของ (54,052 / 19,085)

สินค้าส่งออก :
 1) น้ำมันดีเซล
 2) น้ำมันสำเร็จรูปอื่นๆ
 3) น้ำตาลทรายขาว


สินค้านำเข้า :
 1) เชื้อเพลิงอื่นๆ
 2) ผักและของปรุงแต่งจากผัก
 3) ไดโอด ทรานซิสเตอร์ และอุปกรณ์กึ่งตัวนำ

*ประเทศอื่น ๆ : สหรัฐฯ ฮองกง เมียนมา ฯลฯ

มูลค่ารวม	676,848	▲ 8.77%
ส่งออก	395,464	▲ 7.19%
นำเข้า	281,384	▲ 11.09%
ดุลการค้า	114,081	

การค้าชายแดน (ด้านมาเลเซีย)	Δ (%)
มูลค่ารวม	315,095 ▲ 2.75
ส่งออก	171,073 ▼ -2.04
นำเข้า	144,021 ▲ 9.09
ดุลการค้า	27,052

การค้าผ่านแดน (ด้านมาเลเซีย)					
รวมผ่านแดน	สิงคโปร์	จีน	เวียดนาม	ประเทศอื่น*	
มูลค่ารวม	361,753	151,629	94,024	4,099	112,002
Δ%	▲ 14.63	▲ 37.82	▲ 15.78	▲ 7.30	▼ -7.09
ส่งออก	224,391	91,153	80,902	2,812	49,524
Δ%	▲ 15.48	▲ 50.92	▲ 20.40	▲ 11.74	▼ -22.86
นำเข้า	137,362	60,476	13,122	1,287	62,478
Δ%	▲ 13.25	▲ 21.87	▼ -6.37	▼ -1.26	▲ 10.88

มาเลเซีย

 ด้านศุลกากรสำคัญ (ส่งออก/นำเข้า: ลบ.)
 1. ศก. สะเตา (253,877 / 228,425)
 2. ศก. ปาดังเบซาร์ (135,324 / 51,534)
 3. ศก. เบตง (2,423 / 86)
 4. ศก. สุโหง โกลก (1,342 / 909)

สินค้าส่งออก :
 1) น้ำมันขี้
 2) เครื่องคอมพิวเตอร์และอุปกรณ์
 3) แผงวงจรไฟฟ้า


สินค้านำเข้า :
 1) เทปแม่เหล็ก งานแม่เหล็ก
 2) ส่วนประกอบคอมพิวเตอร์
 3) อุปกรณ์ไฟฟ้าสำหรับติดต่อหรือป้องกันวงจรไฟฟ้า

*ประเทศอื่น ๆ : สหรัฐฯ ญี่ปุ่น ไทย ฯลฯ

มูลค่ารวม	198,908	▼ -5.86%
ส่งออก	110,685	▼ -6.09%
นำเข้า	88,222	▼ -5.57%
ดุลการค้า	22,463	

การค้าชายแดน (ด้านเมียนมา)	Δ (%)
มูลค่ารวม	193,663 ▼ -7.39
ส่งออก	110,645 ▼ -6.02
นำเข้า	83,018 ▼ -9.17
ดุลการค้า	27,627

การค้าผ่านแดน (ด้านเมียนมา)					
รวมผ่านแดน	จีน	สิงคโปร์	เวียดนาม	ประเทศอื่น*	
มูลค่ารวม	5,244	2,385	312	159	2,388
Δ%	▲ 141.80	▲ 975.01	▲ 3.28	▲ 1093.51	▲ 46.37
ส่งออก	41	4	28	-	8
Δ%	▼ -71.01	▼ -74.56	▲ 528.41	▼ -100.00	▼ -93.14
นำเข้า	5,204	2,381	284	159	2,380
Δ%	▲ 156.47	▲ 1063.37	▼ -4.61	▲ 1183.54	▲ 57.17

เมียนมา

 ด้านศุลกากรสำคัญ (ส่งออก/นำเข้า: ลบ.)
 1. ศก. แม่สอด (57,278 / 24,793)
 2. ศก. สังขละบุรี (11,354 / 52,000)
 3. ศก. ระนอง (28,507 / 9,528)
 4. ศก. แม่สาย (11,727 / 1,427)

สินค้าส่งออก :
 1) สินค้าอุตสาหกรรม
 2) โทรศัพท์มือถือและสมาร์ตโฟน
 3) เครื่องดื่มอื่นๆ


สินค้านำเข้า :
 1) ก๊าซธรรมชาติ
 2) สินแร่และผลิตภัณฑ์อื่น ๆ
 3) สัตว์น้ำ

*ประเทศอื่น ๆ : ไทย สหรัฐฯ ญี่ปุ่น ฯลฯ

มูลค่ารวม	95,556	▼ -47.30%
ส่งออก	72,846	▼ -48.98%
นำเข้า	22,710	▼ -41.04%
ดุลการค้า	50,136	

การค้าชายแดน (ด้านกัมพูชา)	Δ (%)
มูลค่ารวม	92,037 ▼ -47.26
ส่งออก	72,438 ▼ -48.93
นำเข้า	19,599 ▼ -40.03
ดุลการค้า	52,839

การค้าผ่านแดน (ด้านกัมพูชา)					
รวมผ่านแดน	เวียดนาม	จีน	สิงคโปร์	ประเทศอื่น*	
มูลค่ารวม	3,519	1,905	235	0.70	1,379
Δ%	▼ -48.15	▼ -48.16	▼ -53.62	▼ -87.04	▼ -46.99
ส่งออก	408	355	10	0.15	43
Δ%	▼ -57.12	▼ -55.38	▼ -87.63	-	▼ -42.15
นำเข้า	3,111	1,549	225	0.55	1,337
Δ%	▼ -46.68	▼ -46.16	▼ -47.02	▼ -89.84	▼ -47.13



กัมพูชา

 ด้านศุลกากรสำคัญ (ส่งออก/นำเข้า: ลบ.)
 1. ศก. อรัญประเทศ (43,891 / 16,606)
 2. ศก. คลองใหญ่ (14,083 / 1,891)
 3. ศก. จันทบุรี (13,243 / 1,497)
 4. ศก. ช่องจอม (1,204 / 2,243)

สินค้าส่งออก :
 1) เครื่องดื่มอื่นๆ
 2) น้ำมันแร่อัดลมที่ปรุงรส
 3) เครื่องยนต์สันดาปภายใน

สินค้านำเข้า :
 1) ผักและของปรุงแต่งจากผัก
 2) เศษของอะลูมิเนียม
 3) สิวัดและสายเคเบิลที่หุ้มฉนวน

*ประเทศอื่น ๆ : ไทย สหรัฐฯ เยอรมนี ฯลฯ

ภาพรวมการค้าผ่านแดน

	1.จีน 	2.สิงคโปร์ 	3.เวียดนาม 	4.ประเทศอื่น ๆ
มูลค่ารวม	608,165 ▲ 26.71%	151,988 ▲ 37.73%	88,480 ▲ 22.84%	194,803 ▲ 10.38%
ส่งออก	300,464 ▲ 23.65%	91,182 ▲ 50.95%	41,598 ▲ 25.62%	107,852 ▼ -1.80%
นำเข้า	307,701 ▲ 29.85%	60,807 ▲ 21.75%	46,881 ▲ 20.48%	86,950 ▲ 30.44%
สินค้าส่งออก	ทุเรียนสด / ฮาร์ด ดิสก์ ไดรฟ์ / ผลิตภัณฑ์อื่นๆ	เครื่องรับโทรศัพท์และอุปกรณ์ / เครื่องคอมพิวเตอร์และอุปกรณ์อื่นๆ / แผงวงจรไฟฟ้า	น้ำมันอัดลมที่ปรุงรส / สินค้าอุปโภคบริโภค / แผงวงจรไฟฟ้า	กรมการค้าต่างประเทศ
สินค้านำเข้า	เครื่องคอมพิวเตอร์และอุปกรณ์ / เทปแม่เหล็กงานแม่เหล็ก / ส่วนประกอบคอมพิวเตอร์	เทปแม่เหล็ก งานแม่เหล็ก / สารหอมระเหยสกัดจากพืช / แผงวงจรไฟฟ้า	เครื่องรับวิทยุโทรศัพท์ โทรเลข โทรศัพท์ / ส่วนประกอบคอมพิวเตอร์ / คอนแทกเลนซ์	มกราคม 2569